

ОТЧЕТ О ФИНАНСОВЫХ РЕЗУЛЬТАТАХ ДЕЯТЕЛЬНОСТИ УЧРЕЖДЕНИЯ

на 1 января 2020 г.

Учреждение МБОУ "СОШ" с.Дутово

Обособленное подразделение _____

Учредитель Администрация городского округа "Вуктыл"

Наименование органа, осуществляющего полномочия учредителя Управление образования администрации городского округа "Вуктыл"

Периодичность: годовая

Единица измерения: руб.

| | КОДЫ |
|---------------|------------|
| Форма по ОКУД | 0503721 |
| Дата | 01.01.2020 |
| по ОКПО | 24968947 |
| ИНН | 1107004610 |
| по ОКТМО | 87712000 |
| по ОКПО | 41667851 |
| ИНН | 1107004190 |
| Глава по БК | 975 |
| по ОКЕИ | 383 |



Форма 0503721 с.1

| Наименование показателя | Код строки | Код аналитики | Деятельность с целевыми средствами | Деятельность по государственному заданию | Приносящая доход деятельность | Итого |
|---|------------|---------------|------------------------------------|--|-------------------------------|----------------------|
| 1 | 2 | 3 | 4 | 5 | 6 | 7 |
| Доходы (стр.030 + стр.040 + стр.050 + стр.060 + стр.070 + стр.090 + стр.100 + стр.110) | 010 | 100 | 845 468,72 | 20 919 700,32 | 177 839,92 | 21 943 008,96 |
| <i>Доходы от собственности</i> | 030 | 120 | - | - | - | - |
| в том числе: | | | - | - | - | - |
| <i>Доходы от оказания платных услуг (работ), компенсаций затрат</i> | 040 | 130 | - | 20 795 168,56 | 114 573,90 | 20 909 742,46 |
| в том числе: | | | - | - | - | - |
| Доходы от оказания платных услуг (работ) | | 131 | - | 20 795 168,56 | 114 573,90 | 20 909 742,46 |
| <i>Штрафы, пени, неустойки, возмещения ущерба</i> | 050 | 140 | - | - | 800,63 | 800,63 |
| в том числе: | | | - | - | - | - |
| Возмещение ущерба имуществу (за исключением страховых возмещений) | | 144 | - | - | 800,63 | 800,63 |
| <i>Безвозмездные поступления текущего характера от бюджетов</i> | 060 | 150 | 845 468,72 | - | 63 078,16 | 908 546,88 |
| в том числе: | | | - | - | - | - |
| Поступления текущего характера бюджетным и автономным учреждениям от сектора государственного управления | | 152 | 845 468,72 | - | 13 078,16 | 858 546,88 |
| Поступления текущего характера от иных резидентов (за исключением сектора государственного управления и организаций государственного сектора) | | 155 | - | - | 50 000,00 | 50 000,00 |
| <i>Безвозмездные поступления капитального характера от бюджетов</i> | 070 | 160 | - | - | - | - |
| в том числе: | | | - | - | - | - |
| <i>Доходы от операций с активами</i> | 090 | 170 | - | 99 160,00 | -800,63 | 98 359,37 |
| в том числе: | | | - | - | - | - |
| Доходы от выбытия активов | | 172 | - | 99 160,00 | -800,63 | 98 359,37 |
| <i>Прочие доходы</i> | 100 | 180 | - | - | 0,00 | 0,00 |
| в том числе: | | | - | - | - | - |
| Иные доходы | | 189 | - | - | 0,00 | 0,00 |

| | | | | | | |
|---|-----|-----|-------------------|----------------------|-------------------|----------------------|
| <i>Безвозмездные неденежные поступления в сектор государственного управления</i> | 110 | 190 | - | 25 371,76 | 187,86 | 25 559,62 |
| в том числе: | | | - | - | - | - |
| Безвозмездные неденежные поступления текущего характера от сектора государственного управления и организаций государственного сектора | | 191 | - | 25 371,76 | - | 25 371,76 |
| Прочие неденежные безвозмездные поступления | | 199 | - | - | 187,86 | 187,86 |
| Расходы (стр.160 + стр.170 + стр.190 + стр.210 + стр.230 + стр.240 + стр.250 + стр.260 + стр.270) | 150 | 200 | 589 455,04 | 21 724 790,85 | 173 282,65 | 22 487 528,54 |
| <i>Оплата труда и начисления на выплаты по оплате труда</i> | 160 | 210 | - | 18 811 272,93 | - | 18 811 272,93 |
| в том числе: | | | - | - | - | - |
| Заработная плата | | 211 | - | 14 347 405,55 | - | 14 347 405,55 |
| Прочие несоциальные выплаты персоналу в денежной форме | | 212 | - | 300,00 | - | 300,00 |
| Начисления на выплаты по оплате труда | | 213 | - | 4 320 454,81 | - | 4 320 454,81 |
| Прочие несоциальные выплаты персоналу в натуральной форме | | 214 | - | 143 112,57 | - | 143 112,57 |
| <i>Оплата работ, услуг</i> | 170 | 220 | 280 854,68 | 2 386 898,77 | - | 2 667 753,45 |
| в том числе: | | | - | - | - | - |
| Услуги связи | | 221 | - | 40 876,60 | - | 40 876,60 |
| Коммунальные услуги | | 223 | 214 854,68 | 2 202 015,92 | - | 2 416 870,60 |
| Работы, услуги по содержанию имущества | | 225 | 66 000,00 | 54 898,38 | - | 120 898,38 |
| Прочие работы, услуги | | 226 | - | 89 107,87 | - | 89 107,87 |
| <i>Обслуживание долговых обязательств</i> | 190 | 230 | - | - | - | - |
| в том числе: | | | - | - | - | - |
| <i>Безвозмездные перечисления текущего характера организациям</i> | 210 | 240 | - | - | - | - |
| в том числе: | | | - | - | - | - |
| <i>Безвозмездные перечисления бюджетам</i> | 230 | 250 | - | - | - | - |
| в том числе: | | | - | - | - | - |
| <i>Социальное обеспечение</i> | 240 | 260 | - | 77 431,14 | - | 77 431,14 |
| в том числе: | | | - | - | - | - |
| Социальные пособия и компенсации персоналу в денежной форме | | 266 | - | 77 431,14 | - | 77 431,14 |
| <i>Расходы по операциям с активами</i> | 250 | 270 | 308 600,36 | 221 797,35 | 173 282,65 | 703 680,36 |
| в том числе: | | | - | - | - | - |
| Амортизация | | 271 | - | 52 608,48 | 58 355,85 | 110 964,33 |
| Расходование материальных запасов | | 272 | 308 600,36 | 169 188,87 | 114 926,80 | 592 716,03 |
| <i>Безвозмездные перечисления капитального характера организациям</i> | 260 | 280 | - | - | - | - |
| в том числе: | | | - | - | - | - |
| <i>Прочие расходы</i> | 270 | 290 | - | 227 390,66 | - | 227 390,66 |
| в том числе: | | | - | - | - | - |
| Налоги, пошлины и сборы | | 291 | - | 54 493,00 | - | 54 493,00 |
| Штрафы за нарушение законодательства о налогах и сборах, законодательства о страховых взносах | | 292 | - | 73 468,18 | - | 73 468,18 |

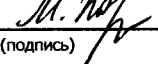
| | | | | | | |
|--|-----|-----|--------------------|--------------------|-----------------|--------------------|
| Штрафы за нарушение законодательства о закупках и нарушение условий контрактов (договоров) | | 293 | - | 10 055,30 | - | 10 055,30 |
| Другие экономические санкции | | 295 | - | 75 234,18 | - | 75 234,18 |
| Иные выплаты текущего характера организациям | | 297 | - | 14 140,00 | - | 14 140,00 |
| ЧИСТЫЙ ОПЕРАЦИОННЫЙ РЕЗУЛЬТАТ (стр.301 - стр.302); (стр.310 + стр.410) | 300 | | 256 013,68 | -805 090,53 | 4 557,27 | -544 519,58 |
| <i>Операционный результат до налогообложения (стр. 010 - стр.150)</i> | 301 | | 256 013,68 | -805 090,53 | 4 557,27 | -544 519,58 |
| <i>Налог на прибыль</i> | 302 | | - | - | - | - |
| Операции с нефинансовыми активами (стр.320 + стр.330 + стр.350 + стр.360 + стр.370 + стр.380 + стр.390 + стр.400) | 310 | | -100 000,00 | -66 646,39 | 8 102,21 | -158 544,18 |
| <i>Чистое поступление основных средств</i> | 320 | | - | -52 608,48 | -8 355,85 | -60 964,33 |
| в том числе: | | | | | | |
| увеличение стоимости основных средств | 321 | 310 | - | - | 50 000,00 | 50 000,00 |
| уменьшение стоимости основных средств | 322 | 41X | - | 52 608,48 | 58 355,85 | 110 964,33 |
| <i>Чистое поступление нематериальных активов</i> | 330 | | - | - | - | - |
| в том числе: | | | | | | |
| увеличение стоимости нематериальных активов | 331 | 320 | - | - | - | - |
| уменьшение стоимости нематериальных активов | 332 | 42X | - | - | - | - |
| <i>Чистое поступление непроизведенных активов</i> | 350 | | - | - | - | - |
| в том числе: | | | | | | |
| увеличение стоимости непроизведенных активов | 351 | 330 | - | - | - | - |
| уменьшение стоимости непроизведенных активов | 352 | 43X | - | - | - | - |
| <i>Чистое поступление материальных запасов</i> | 360 | | -100 000,00 | -14 037,91 | 16 458,06 | -97 579,85 |
| в том числе: | | | | | | |
| увеличение стоимости материальных запасов | 361 | 340 | 208 600,36 | 155 150,96 | 132 185,49 | 495 936,81 |
| в том числе: | | | | | | |
| Увеличение стоимости продуктов питания | | 342 | 208 600,36 | - | 132 185,49 | 340 785,85 |
| Увеличение стоимости горюче-смазочных материалов | | 343 | - | 101 399,20 | - | 101 399,20 |
| Увеличение стоимости прочих материальных запасов | | 346 | - | 46 991,76 | - | 46 991,76 |
| Увеличение стоимости прочих материальных запасов однократного применения | | 349 | - | 6 760,00 | - | 6 760,00 |
| уменьшение стоимости материальных запасов | 362 | 440 | 308 600,36 | 169 188,87 | 115 727,43 | 593 516,66 |
| в том числе: | | | | | | |
| Уменьшение стоимости продуктов питания | | 442 | 208 600,36 | - | 107 675,23 | 316 275,59 |
| Уменьшение стоимости горюче-смазочных материалов | | 443 | - | 124 605,64 | - | 124 605,64 |
| Уменьшение стоимости строительных материалов | | 444 | 100 000,00 | - | - | 100 000,00 |
| Уменьшение стоимости прочих оборотных ценностей (материалов) | | 446 | - | 44 583,23 | 8 052,20 | 52 635,43 |
| Уменьшение стоимости прочих материальных запасов однократного применения | | 449 | - | 0,00 | - | 0,00 |
| <i>Чистое поступление прав пользования активом</i> | 370 | | - | - | - | - |
| в том числе: | | | | | | |
| увеличение стоимости прав пользования активом | 371 | 350 | - | - | - | - |
| уменьшение стоимости прав пользования активом | 372 | 450 | - | - | - | - |
| <i>Чистое изменение затрат на изготовление готовой продукции (работ, услуг)</i> | 390 | | - | - | - | - |
| увеличение затрат | 391 | x | - | 20 789 871,36 | 106 874,60 | 20 896 745,96 |
| уменьшение затрат | 392 | x | - | 20 789 871,36 | 106 874,60 | 20 896 745,96 |

| | | | | | | |
|--|-----|-----|--------------------|--------------------|------------------|--------------------|
| <i>Чистое изменение расходов будущих периодов</i> | 400 | | - | - | - | - |
| Операции с финансовыми активами и обязательствами (стр.420 - стр.510) | 410 | | 356 013,68 | -738 444,14 | -3 544,94 | -385 975,40 |
| Операции с финансовыми активами (стр.430 + стр.440 + стр.450 + стр.460 + стр.470 + стр.480) | 420 | | 109 899,97 | -71 619,80 | 12 271,78 | 50 551,95 |
| <i>Чистое поступление денежных средств и их эквивалентов</i> | 430 | | -54 590,86 | 5 297,20 | 7 570,20 | -41 723,46 |
| в том числе: | | | | | | |
| поступление денежных средств и их эквивалентов | 431 | 510 | 909 553,99 | 20 795 180,19 | 175 352,37 | 21 880 086,55 |
| выбытие денежных средств и их эквивалентов | 432 | 610 | 964 144,85 | 20 789 882,99 | 167 782,17 | 21 921 810,01 |
| <i>Чистое поступление ценных бумаг, кроме акций</i> | 440 | | - | - | - | - |
| в том числе: | | | | | | |
| увеличение стоимости ценных бумаг, кроме акций и иных форм участия в капитале | 441 | 520 | - | - | - | - |
| уменьшение стоимости ценных бумаг, кроме акций и иных форм участия в капитале | 442 | 620 | - | - | - | - |
| <i>Чистое поступление акций и иных финансовых инструментов</i> | 450 | | - | - | - | - |
| в том числе: | | | | | | |
| увеличение стоимости акций и иных финансовых инструментов | 451 | 530 | - | - | - | - |
| уменьшение стоимости акций и иных финансовых инструментов | 452 | 630 | - | - | - | - |
| <i>Чистое предоставление займов (ссуд)</i> | 460 | | - | - | - | - |
| в том числе: | | | | | | |
| увеличение задолженности по предоставленным займам (ссудам) | 461 | 540 | - | - | - | - |
| уменьшение задолженности по предоставленным займам (ссудам) | 462 | 640 | - | - | - | - |
| <i>Чистое поступление иных финансовых активов</i> | 470 | | - | - | - | - |
| в том числе: | | | | | | |
| увеличение стоимости иных финансовых активов | 471 | 550 | - | - | - | - |
| уменьшение стоимости иных финансовых активов | 472 | 650 | - | - | - | - |
| <i>Чистое увеличение дебиторской задолженности</i> | 480 | | 164 490,83 | -76 917,00 | 4 701,58 | 92 275,41 |
| в том числе: | | | | | | |
| увеличение дебиторской задолженности | 481 | 560 | 1 227 097,43 | 20 922 438,34 | 180 962,72 | 22 330 498,49 |
| уменьшение дебиторской задолженности | 482 | 660 | 1 062 606,60 | 20 999 355,34 | 176 261,14 | 22 238 223,08 |
| Операции с обязательствами (стр.520 + стр.530 + стр.540 + стр.550 + стр. 560) | 510 | | -246 113,71 | 666 824,34 | 15 816,72 | 436 527,35 |
| <i>Чистое увеличение задолженности по внутренним привлеченным заимствованиям</i> | 520 | | - | - | - | - |
| в том числе: | | | | | | |
| увеличение задолженности по внутренним привлеченным заимствованиям | 521 | 710 | - | - | - | - |
| уменьшение задолженности по внутренним привлеченным заимствованиям | 522 | 810 | - | - | - | - |
| <i>Чистое увеличение задолженности по внешним привлеченным заимствованиям</i> | 530 | | - | - | - | - |
| в том числе: | | | | | | |
| увеличение задолженности по внешним привлеченным заимствованиям | 531 | 720 | - | - | - | - |
| уменьшение задолженности по внешним привлеченным заимствованиям | 532 | 820 | - | - | - | - |
| <i>Чистое увеличение прочей кредиторской задолженности</i> | 540 | | -356 013,68 | 666 824,34 | 15 816,72 | 326 627,38 |
| в том числе: | | | | | | |
| увеличение прочей кредиторской задолженности | 541 | 730 | 2 872 623,08 | 26 139 567,61 | 181 997,63 | 29 194 188,32 |
| уменьшение прочей кредиторской задолженности | 542 | 830 | 3 228 636,76 | 25 472 743,27 | 166 180,91 | 28 867 560,94 |
| <i>Чистое изменение доходов будущих периодов</i> | 550 | x | 109 899,97 | - | - | 109 899,97 |
| <i>Чистое изменение резервов предстоящих расходов</i> | 560 | x | - | - | - | - |

Руководитель  Ишбаева Р. З. Главный бухгалтер  Гришанкова Л. М.
(подпись) (расшифровка подписи) (подпись) (расшифровка подписи)

Централизованная бухгалтерия МКУ "Межотраслевая централизованная бухгалтерия" ГО "Вуктыл", 1021100935426, 1102076762, 110201001, 643, Республика Коми, г. Вуктыл, ул. Комсомольская, д.14
(наименование, ОГРН, ИНН, КПП, место нахождения)

Руководитель (уполномоченное лицо) Руководитель  Хозяинова М.В.
(должность) (подпись) (расшифровка подписи)

Исполнитель главный бухгалтер  Гришанкова Людмила Михайловна 88214621441
(должность) (подпись) (расшифровка подписи) (телефон, e-mail)

22 января 2020 г.

